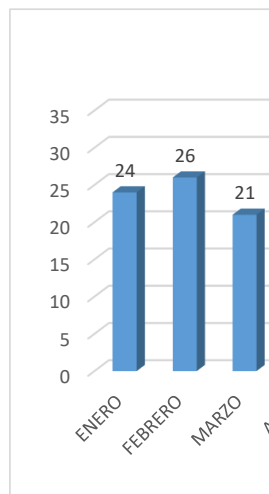


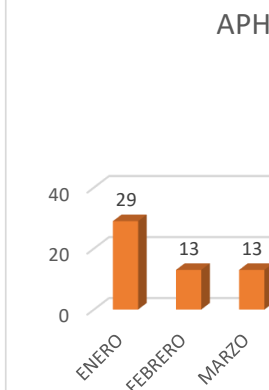
CUERPO DE BOMBEROS VOLUNTARIOS DE PRADERA VALLE DEL CAUCA

INFORME DE SINIESTRALIDAD 2017

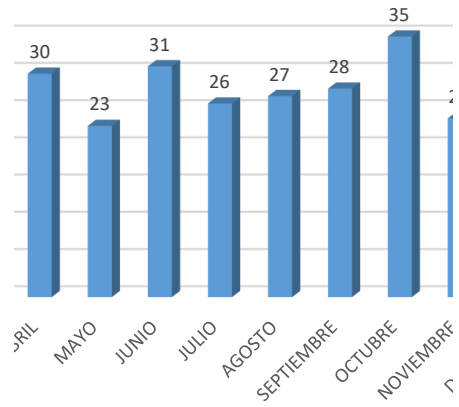
INCIDENTES	ENERO	FEBRERO	MARZO	ABRIL	MAYO	JUNIO	JULIO	AGOSTO	SEPTIEMBRE	OCTUBRE	NOVIEMBRE	DICIEMBRE	TOTAL
1 ACCIDENTE DE TRANSITO	24	26	21	30	23	31	26	27	28	35	24	23	318
2 APH- AUXILIO A ENFERMO/HERIDO	29	13	13	20	18	15	21	26	22	23	32	17	249
3 CONTROL DE ABEJAS	8	13	16	8	8	6	8	3	4	5	5	2	86
4 INUNDACION	0	0	3	10	2	2	0	0	0	0	1	0	18
5 CAIDA DE ARBOL	0	1	1	4	3	4	1	0	2	1	1	0	18
6 INCENDIO FORESTAL	1	4	0	0	2	0	0	2	7	1	0	0	17
7 CONTROL DE AVISPAS	0	1	2	3	1	3	0	1	1	3	1	1	17
8 ESCAPE GAS NATURAL	1	2	0	1	1	2	2	1	1	0	1	2	14
9 INCENDIO ESTRUCTURAL	2	0	0	3	2	0	0	1	0	1	0	0	9
10 INCENDIO AGRICOLA	1	1	0	0	0	0	1	4	1	0	0	0	8
11 OTROS INCENDIOS	1	1	0	0	0	2	0	1	3	0	0	0	8
12 CORTO CIRCUITO	0	0	0	0	1	1	0	2	3	0	0	1	8
13 LABORES DE INSPECCION /PREVEN	0	0	0	3	0	0	0	0	0	0	3	1	7
14 INCENDIO VEHICULAR	0	1	0	1	0	0	3	0	0	0	0	0	5
15 RESCATE ANIMAL	0	0	0	1	1	0	0	0	0	0	0	2	4
16 RESCATE DE PERSONAS	0	0	0	0	0	0	0	1	0	1	0	0	2
17 RESCATE VEHICULAR	0	0	0	0	1	0	0	0	0	0	0	0	1
18 DERRAME DE COMBUSTIBLE	1	0	0	0	0	0	0	0	0	0	0	0	1
TOTAL	68	63	56	84	63	66	62	69	72	70	68	49	790



TOQUES DE SIRENA	39	24	18	18	30	30	26	26	50	15	40	12	313
PROMEDIO TOQUES/EMERGENCIA	0,57	0,38	0,32	0,21	0,48	0,45	0,42	0,38	0,69		0,59	0,24	0,40



ACCIDENTE DE TRANSITO



AUXILIO A ENFERMO/HERIDO 2017

